

### ПРЕДНАЗНАЧЕН ДЛЯ: ДОМА, ОФИСА, ГАРАЖА СКЛАДА


- Стеллажи представляют собой, легко собираемую и разбираемую конструкцию, которая состоит из вертикальных стоек, поперечных/продольных балок и настила яруса из ДВП.
- Пять регулируемых по высоте ярусов.
- Сборно-разборная стойка из 0,8 мм. Соединение при помощи зацепов.
- Балка крепится к стойке на зацепах. Зацеп уже выштампован в стойке и установка балок занимает минимальное время.
- Возможность собрать разнообразные варианты стеллажа (в высоту или в ширину).



нагрузка  
на ярус



сборно-  
разборная  
конструкция  
на зацепах



- Цвет стойки и балки:



RAL 7016 муар



оцинкованная  
сталь

## ДВА ВАРИАНТА СБОРКИ

ВАРИАНТ 1

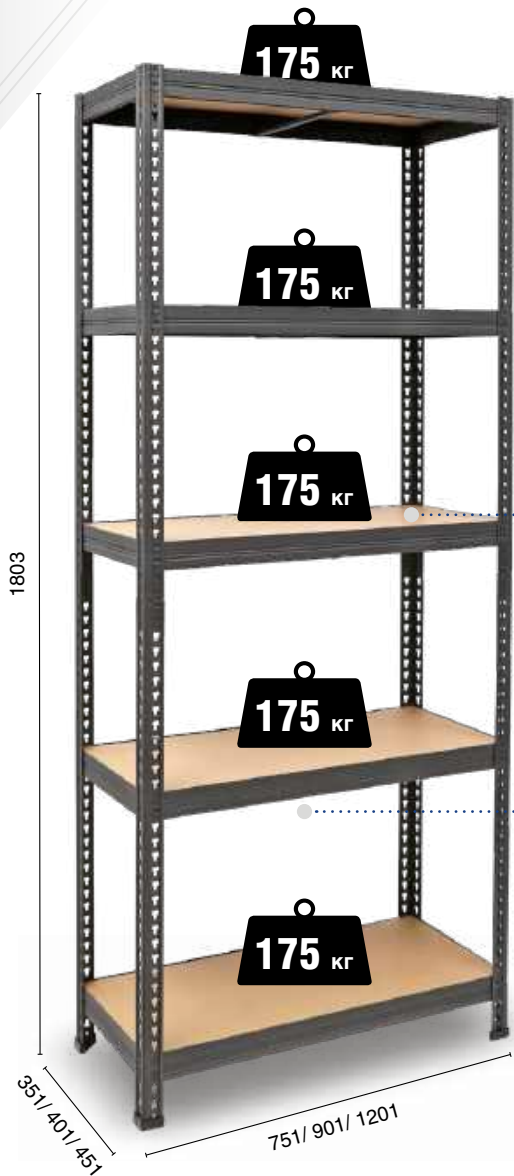


БЫСТРАЯ СБОРКА  
НА ЗАЦЕПАХ БЕЗ  
ИСПОЛЬЗОВАНИЯ  
БОЛТОВ

ВАРИАНТ 2

## ГОТОВЫЕ РЕШЕНИЯ ДЛЯ ЛЮБЫХ ЗАДАЧ

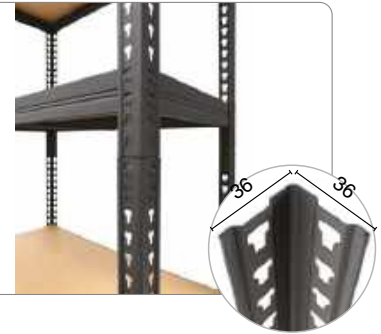




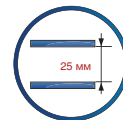
### Разборная стойка



Сложный геометрический профиль стойки 36x36 мм



### Ярус



шаг регулировки высоты ярусов

### Настил яруса ДВП



### Стяжка балок

Соединение продольных балок стяжкой на каждом ярусе



### Подпятник

Пластиковый подпятник (8 шт. в комплекте)



Вариант изготовления из оцинкованной стали (стойки и балки)



**КОМПАКТНАЯ УПАКОВКА**  
ПОМЕЩАЕТСЯ В БАГАЖНИК АВТОМОБИЛЯ

## Готовые комплекты стеллажей SBL

НАИМЕНОВАНИЕ	РАЗМЕРЫ, ММ			КОЛ-ВО ЯРУСОВ, ШТ.	КОМПЛЕКТАЦИЯ	РАЗМЕР УПАКОВКИ
	ВЫСОТА	ШИРИНА	ГЛУБИНА			
Стеллаж SBL 180KD/75x35/5	1803	751	351	5	Стойка SBL – 8 шт.	910x360x65
Стеллаж SBL 180KD/90x40/5	1803	901	401	5	Соединитель стоек SBL – 4 шт. Балка продольная SBL – 10 шт.	910x430x65
Стеллаж SBL 180KD/90x45/5	1803	901	451	5	Балка поперечная SBL – 10 шт.	910x370x75
Стеллаж SBL 180KD/120x40/5	1803	1201	401	5	Стяжка балок SBL – 5 шт.	1200x425x75
Стеллаж SBL 180KD/120x45/5	1803	1201	451	5	Настил ДВП – 5 шт. Подпятник пластиковый – 8 шт.	1200x470x75